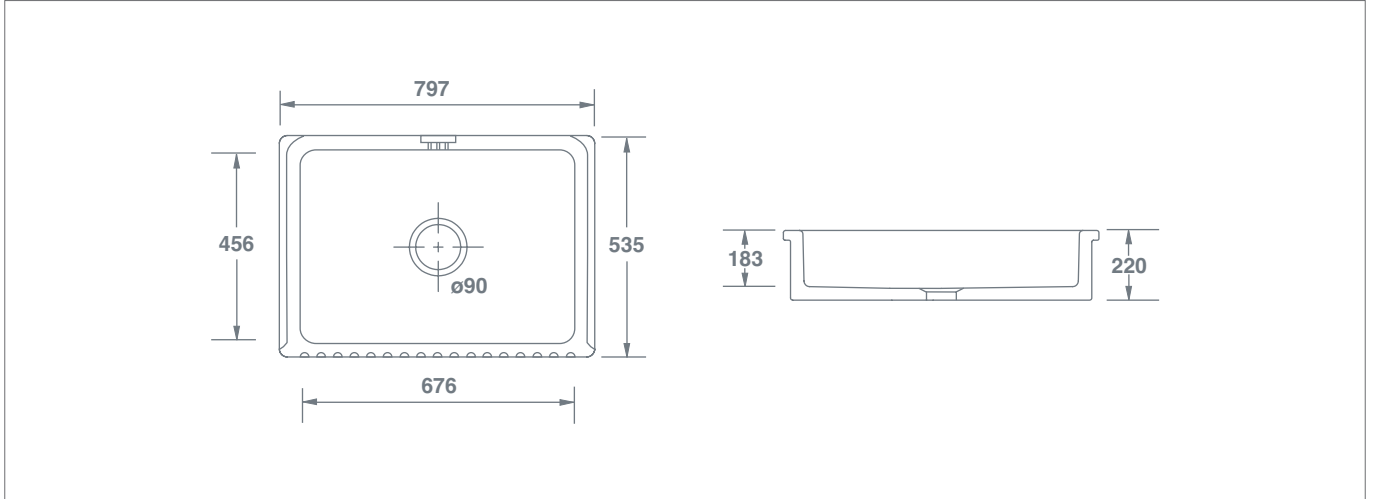








Bowland 800



		Dimensions / Abmessungen / Dimensioni Dimensiones / Dimensioni					
 Bowland White Weiß / Blanc / Blanco / Bianco	BLF5312WH	(mm)	797	535	220	90	75
 Bowland Biscuit Biskuit / Biscuit / Beige / Biscotto	BLF5312PN	(mm)	797	535	220	90	75
 Bowland Matt Grey Mattgrau / Gris mat / Gris mate / Grigio opaco	BLF5312MG	(mm)	797	535	220	90	75
 Bowland Matt Black Matt Schwarz / Noir mat / Negro mate / Nero opaco	BLF5312MB	(mm)	797	535	220	90	75



PLEASE NOTE, our sink dimensions can vary by a plus or minus of 2%, as they are hand-made and shrink during firing.

BITTE BEACHTEN SIE BITTE, dass die Abmessungen unserer Spülbecken um ca. 2% variieren können, da sie handgefertigt sind und beim Brennen schrumpfen.

ATTENTION, les dimensions de nos éviers peuvent varier de plus ou moins 2%, car ils sont fabriqués à la main et rétrécissent pendant la cuisson.

TENGA EN CUENTA que las dimensiones de nuestros fregaderos pueden variar en más o menos un 2%, ya que están hechos a mano y se encogen durante la cocción.

SI PREGA DI NOTARE che le dimensioni del nostro lavello possono variare di un più o meno del 2%, in quanto sono fatti a mano e si restringono durante la cottura.

Features include: Distinctive fluted front. 3 hole overflow. Central 90mm waste outlet for basket strainer or waste disposer.

Funktionen umfassen: Markant geriffelte Front. 3-Loch-Überlauf. Zentraler 90mm Ablauf für Siebkörbe.

Caractéristiques: Évier 1 bac. Façade cannelée. Trop-plein à 3 trous. Trou d'évacuation central de 90mm adapté aux bondes à panier.

Características: Fregadero de 1 cubeta. Frontal acanalado. Rebosadero de 3 agujeros. Agujero desagüe central de 90mm compatible con válvulas con cesta.

Le caratteristiche includono: Distintivo frontale scanalato. Troppopieno a tre fori. Uscita centrale da 90mm per filtro a cestello o tritarifiuti.